

## 6- Gerenciamento de “Minhas Operações” (DashBoard)

**Ambiente onde todas as suas operações realizadas na plataforma ficam registradas**

Primeiro Clique no ícone superior “Minhas operações”.

Ao inserir uma demanda na plataforma você poderá receber propostas, para acompanhar todas as propostas acesse o campo de “Minhas operações”, nesta página você vai ter o controle de todas as suas ações dentro da plataforma, com histórico de todas as propostas enviadas e recebidas e registro de todos os negócios realizados, com sigilo total (**só você consegue visualizar**).

No Dashboard de “Minhas Operações” você poderá filtrar por:



### Aba de “Meus lotes”

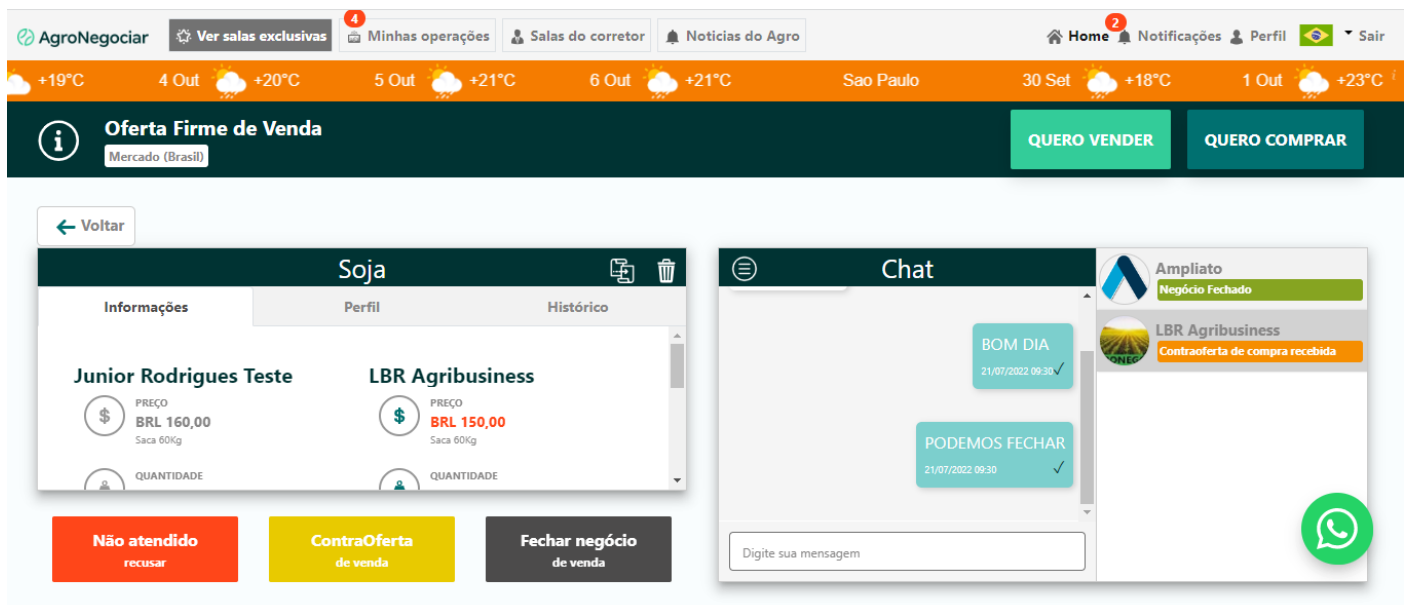
Nesta Aba você vai ter o registro de todas as suas indicações/ofertas inseridas na plataforma e as propostas recebidas destas demandas.

Produto	Data de Expiração	Preço	Quantidade	Unidade de preço	Operação	Local de entrega	Qtd. Propostas
> VER (31) Milho		BRL 90	500	saca de 50kg	V		2
VER (28) Milho		BRL 100	5000	Sacas de 60 kg	V	Viçosa	0
> VER (18) Soja		BRL 110	600	Tonelada	V	Sorocaba	2
VER (17) Soja Gmo		BRL	0		V		0
VER (16) Soja Gmo		BRL	0		V		0
VER ⚙️ (14) Uréia		BRL	0		C		0
VER ⚙️ (13) Milho		BRL	0		C		0
VER ⚙️ (12) Soja Transgênica		BRL	0		V		0

Clique em “VER” na linha da demanda desejada para ter as seguintes ações:

1. **Proposta recebida:** Quando clicar em uma das propostas recebidas no canto direito da tela você verá o CHAT de interação e a mensagem recebida e pode responder e se a empresa mandou uma proposta você pode responder utilizando um dos botões de ação exibidos abaixo:

- **Recusar a proposta** utilizando o Botão do lado esquerdo “**Não Atendido**” –
  - **Enviar uma contraproposta:** utilizando o **Botão de enviar** do centro
  - **Confirmar o negócio:** utilizando o botão de **Fechar negócio** do lado direito.
2. **Perfil:** Para ver os dados da empresa que enviou a proposta como CNPJ, desde quando atua na plataforma etc.
  3. **Histórico:** Para ver o histórico de propostas recebidas daquela empresa naquela negociação.
  4. **Alterar:** Clique no ícone quadrado  ao lado do nome do produto: Para alterar os dados da proposta.
  5. **Retirar:** Clique no ícone de “lixeira”  ao lado do nome do produto: Para retirar a proposta da tela.



## Aba de “Propostas Enviadas”

Nesta Aba você vai ter o registro de todas as propostas que você enviou nas demandas de outras empresas e as respostas recebidas.

The screenshot shows the 'Minhas operações' (My operations) dashboard. At the top, there are navigation tabs: 'Ver salas exclusivas', 'Minhas operações' (highlighted with a red '5'), 'Salas do corretor', and 'Notícias do Agro'. Below this is a weather bar with forecasts for 30 Sep to 5 Oct. The main header has 'Minhas operações' and two buttons: 'QUERO VENDER' and 'QUERO COMPRAR'. The dashboard is split into two tabs: 'Meus lotes' (3 items) and 'Propostas enviadas' (2 items). A filter section allows selecting 'Compra', 'Venda', or 'Negócio fechado'. The table below lists 5 items:

Produto	Data de Expiração	Preço	Quantidade	Unidade de preço	Operação	Local de entrega	Qtd. Propostas
> VER (42) Milho		BRL	5		C	Ribeirão Preto	1
> VER (35) Soja Transgênica		BRL	0		C		1
> VER (33) Milho		BRL 85	2000	Sacas de 60 kg	C	Muriaé	3
> VER (25) farelo		BRL	1000		C	Santos	4
> VER (24) Sorgo		BRL	500		C	Tietê	3

At the bottom left, it says '5 total'. A WhatsApp icon is visible in the bottom right corner.

Clique em “Ver” para realizar as ações de:

- Ver as propostas
- Seu historico
- Responder propostas
- Chats em aberto
- Fechar negócios.

### Filtros do Dashboard

No Dashboard você pode filtrar para visualizar as negociações em três opções:

**Compra na aba de meus lotes:** para ver apenas as demandas de compra que você inseriu

**Compra na aba de Propostas enviadas:** para ver os lotes de compra de outras empresas que você enviou propostas.

**Venda na aba de meus lotes:** para ver apenas as demandas de venda que você inseriu

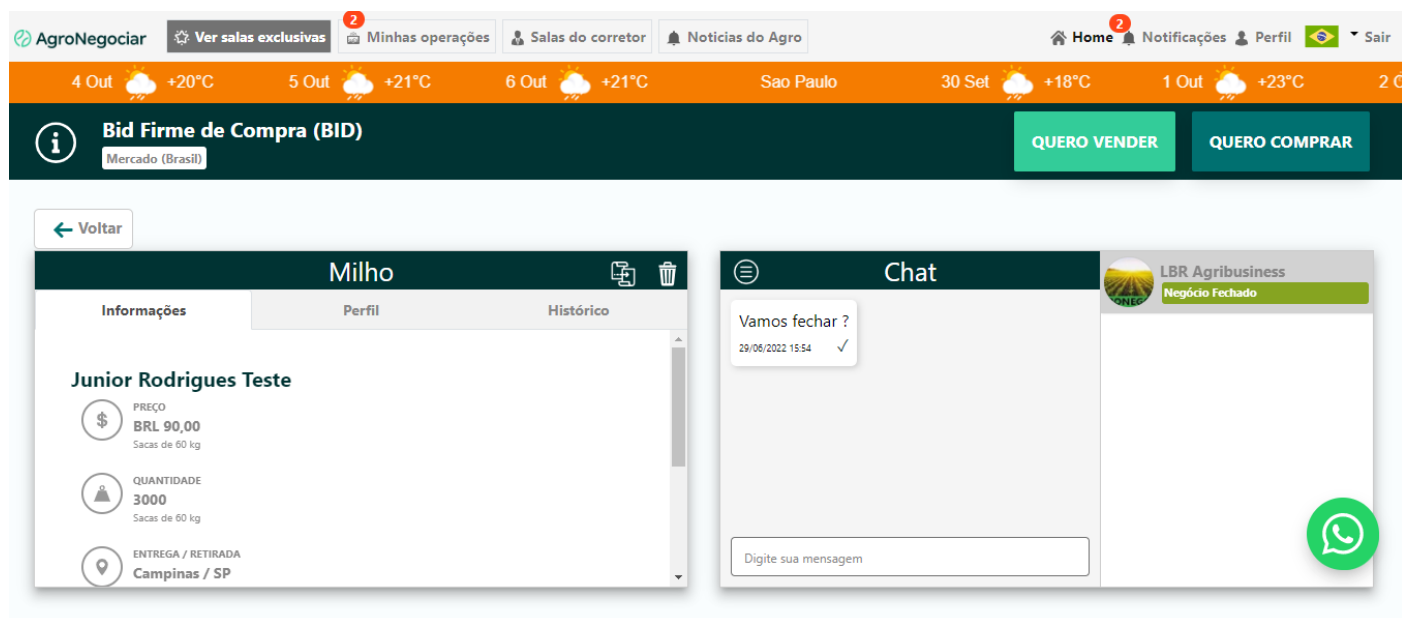
**Compra na aba de Propostas enviadas:** para ver os lotes de venda de outras empresas que você enviou propostas.

**Negócios realizados na aba de meus lotes:** para ver apenas as demandas de que você inseriu e que houve negócios fechados.

**Negócios realizados na aba de Propostas enviadas:** para ver os lotes de outras empresas que você fechou negócios.

Como Visualizar as confirmações de negócio fechado e conversar com a empresa que realizou o negócio:

Ao Selecionar a opção “Negócios Fechados” no filtro. Clique em cima de uma das linhas dos negócios fechados e todos os detalhes serão exibidos. (imagem abaixo)

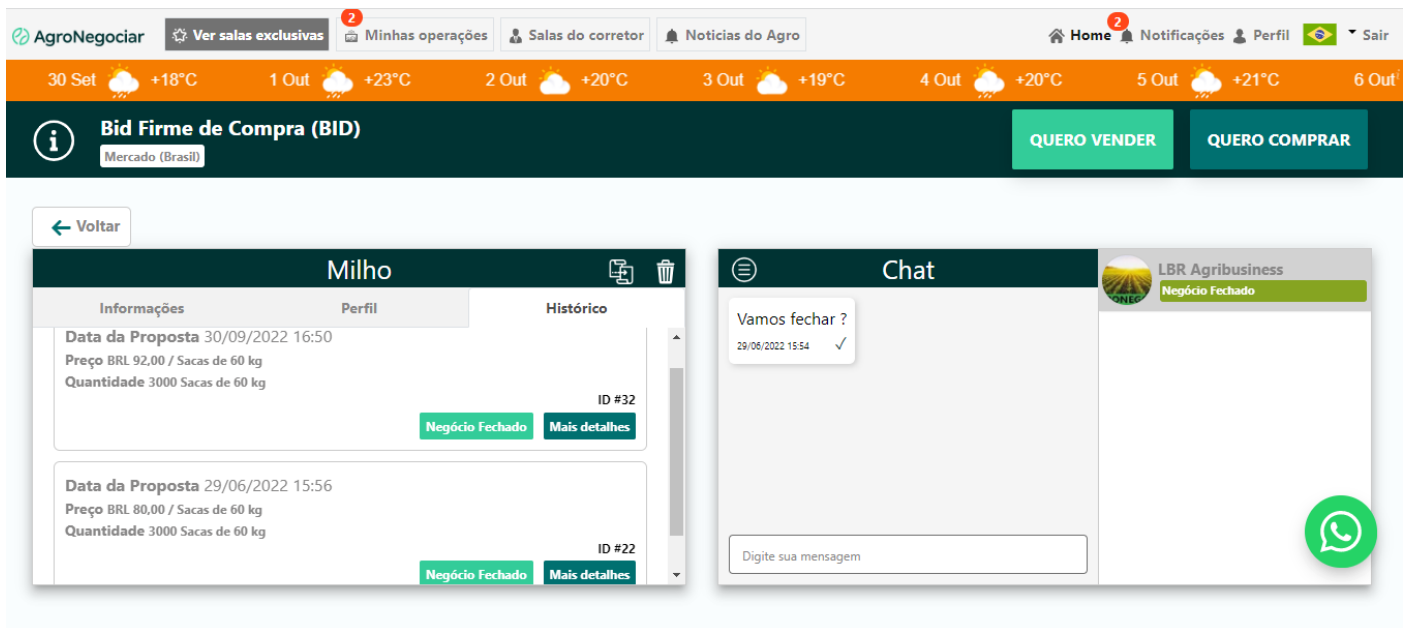


Aqui você pode acessar as seguintes opções:

- **CHAT:** Clique no canto direito em uma das partes que você fechou o negócio para conversar diretamente com a contraparte.
- **Informações:** para ver os dados do lote original inserido na plataforma.
- **Perfil:** Para ver os dados de cadastro da empresa contraparte.
- **Anexos:** para ver qualquer documento que tenha sido anexado a proposta.
- **Histórico:** Ao clicar em histórico você terá acesso a:

**Mais detalhes:** onde você verá toda troca de propostas e mensagens da negociação.

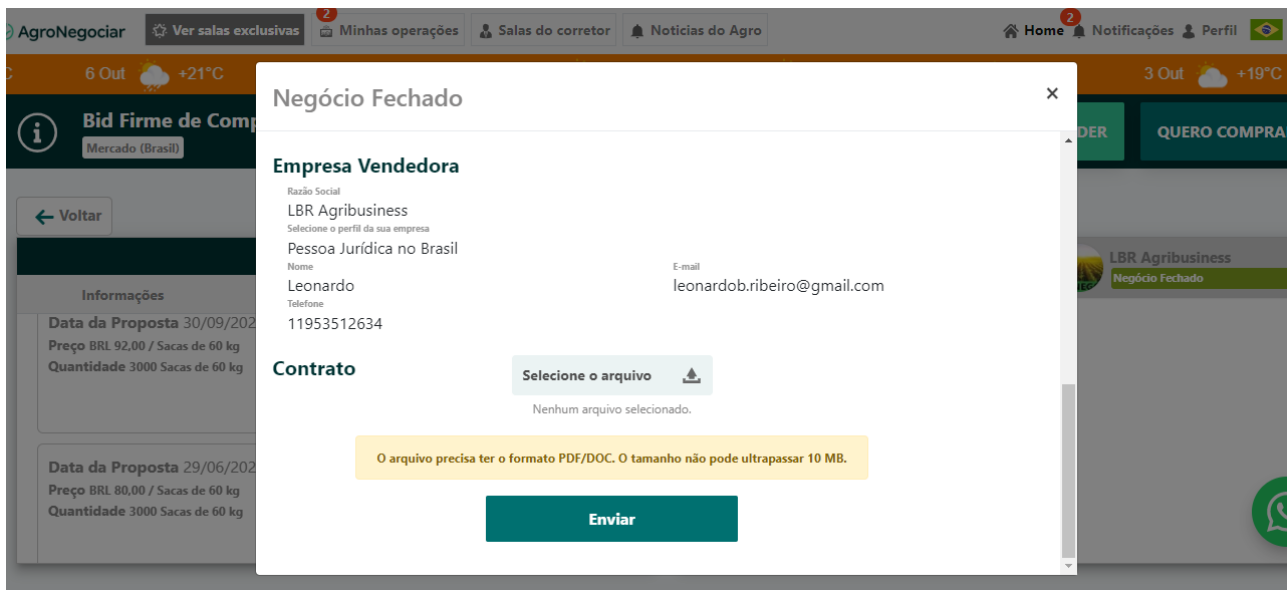
**Negócio fechado:** Onde você verá a **confirmação do negócio realizado** com todos os dados do negócio, produto e comprador e vendedor envolvidos.



Abaixo tela de visualização do Negócio fechado



Se quiser você pode enviar um contrato próprio para a contraparte através da plataforma. Basta clicar no “Selecione o Contrato” ao final da página, inserir o documento e em seguida clicar em “Enviar” - (essa opção é válida apenas para o usuário que inseriu a demanda no sistema)



## 6.1 Status das propostas:

Cada interação terá um status de acordo com sua situação. Veja a seguir:

- Andamento:** Quando a indicação/oferta se encontra disponível para recebimento de propostas.
- Proposta Recebida:** Quando há uma proposta que deve ser vista e respondida
- Proposta Enviada:** Quando você enviou ou respondeu uma proposta e está aguardando resposta.
- Não Atendida:** Quando a contraparte por algum motivo não quer dar andamento nessa negociação.
- Retirada:** Quando a indicação foi retirada.
- Contraproposta retirada:** Quando a contraproposta foi retirada
- Expirada:** Quando o tempo da Oferta expirou e ela foi retirada da tela.
- Contraoferta expirada:** Quando você recebeu uma oferta e o tempo determinado para resposta expirou.